

ПАМЯТКА ДЛЯ РОДИТЕЛЕЙ

ПО РЕГИСТРАЦИИ ЗАЯВЛЕНИЯ В ПЕРВЫЙ КЛАСС

2018-2019 УЧЕБНЫЙ ГОД

город Чебоксары

В соответствии с п. 3 ст. 67 Федерального закона от 29.12.2012 № 273-ФЗ «Об образовании в Российской Федерации» (далее – Закон) и с Приказом Министерства образования и науки Российской Федерации от 22.01.2014 № 32 «Об утверждении порядка приема граждан на обучение по образовательным программам» (далее – Порядок) правила приема в государственные и муниципальные образовательные организации на обучение по основным общеобразовательным программам должны обеспечивать прием в образовательную организацию граждан, имеющих право на получение общего образования соответствующего уровня и проживающих на территории, за которой закреплена указанная образовательная организация (постановление администрации города Чебоксары о *закреплении* микрорайонов за общеобразовательными организациями в 2017-2018 учебном году № 165 от 20.01.2017).

Согласно п. 9 Порядка общеобразовательные организации города Чебоксары осуществляют прием заявления в первый класс в форме электронного документа с использованием автоматизированной информационной системы «Е-услуги. Образование».

На основании изложенного, руководитель школы ведет прием заявлений от родителей (законных представителей) о приеме на обучение детей, имеющих свидетельство о регистрации по месту жительства или пребывания на закрепленной территории, действительное на дату подачи заявления.

На основании ст. 28 Закона прием обучающихся в образовательную организацию и комплектование классов находится в компетенции образовательной организации.

В соответствии с графиком по принципу закрепления микрорайона сервис начнет работу:

30 января – в школах Ленинского района (17 общеобразовательных организаций);

31 января – школы Калининского района (17 общеобразовательных организаций);

1 февраля – школы Московского района (19 общеобразовательных организаций);

со 2 февраля – все общеобразовательные организации, в которых организован набор в первый класс.

Он-лайн запись будет доступна в течение указанных дней с 9.00 до 22.00 ч.

С 1 июля начнется приём заявлений без учёта территориального закрепления на свободные места.

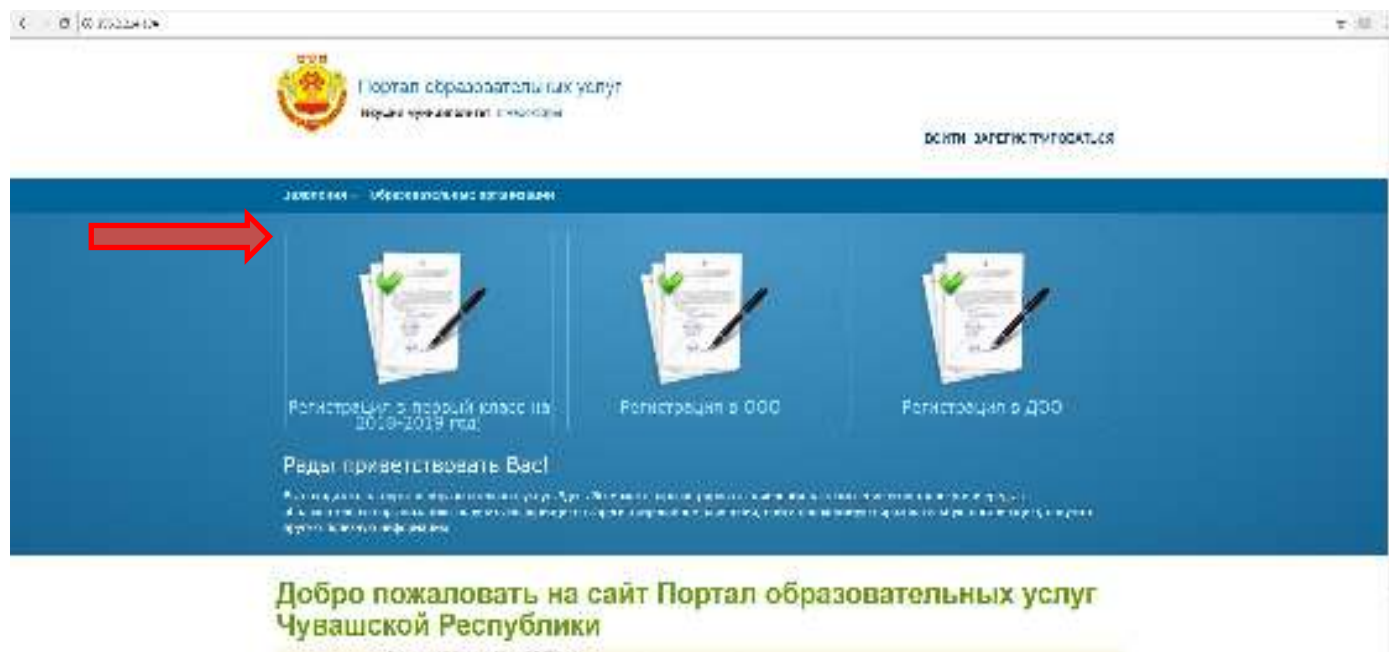
Для регистрации заявления в первый класс необходимо:

1. Зайти на портал образовательных услуг (по ссылке управления образования или общеобразовательного учреждения: <http://195.2.214.104>) в раздел «Регистрация в первый класс на 2018-2019 год!».

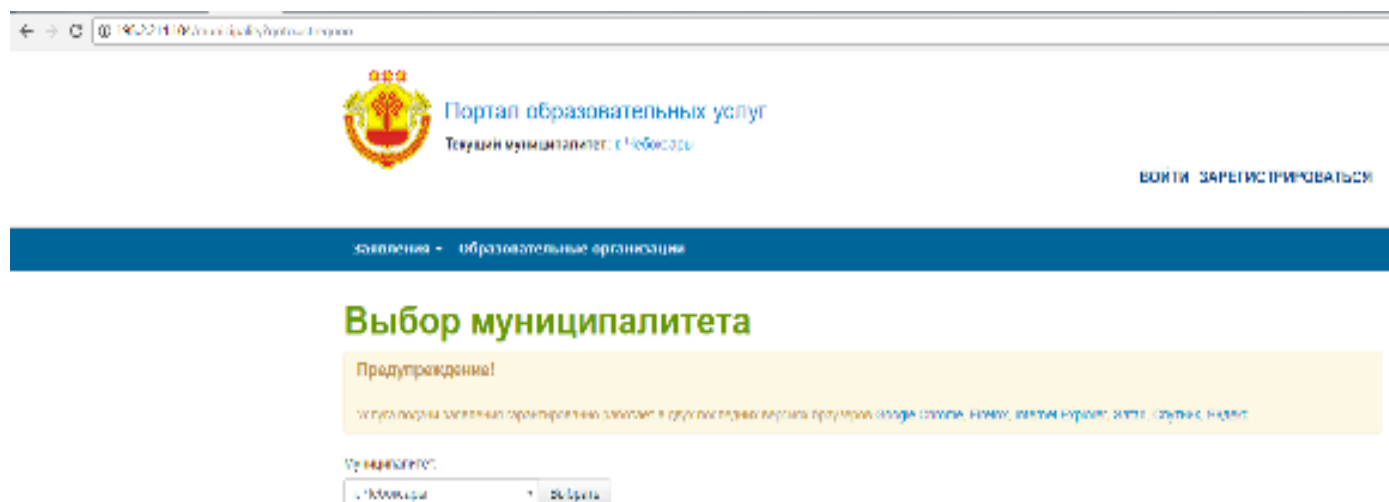
Дополнительную информацию по работе в АИС «Е-услуги. Образование» можно получить:

По телефонам: (8352) 23-42-37, 23-42-45;

По адресу электронной почты: guo48@gcheb.cap.ru;



2. Откроется форма для заполнения заявления. Внимательно читайте ячейки, которые необходимо последовательно заполнить.



3. Первая форма – «Выбор муниципалитета». Необходимо из списка выбрать «Чебоксары (г.)» и нажать кнопку «Выбрать».

Портал образовательных услуг
Текущий муниципалитет: г. Чебоксары

ВОЙТИ ЗАРЕГИСТРИРОВАТЬСЯ

Заявления - Образовательные организации

Выбор муниципалитета

Предупреждение!
Услуга подлин завершена гарантировано работает в двух последних версиях браузеров Google Chrome, Firefox, Internet Explorer, Safari, Операция, Яндекс.

Муниципалитет:

- г. Чебоксары
- Алатырский район
- Алатырский район
- Батыревский район
- Бурнаевский район
- г. Алатырь
- г. Бокши
- г. Ново-Чебоксарск
- г. Чебоксары**
- г. Шумерля
- Идринский район
- Канашский район
- Козьмодемьянский район
- Козьмодемьянский район
- Красноярский район
- Красноярский район
- Марьевско-Посадский район
- Муромский район
- Поречайский район
- Сурьский район
- Цивильский район

Выбрать

© 2007-2017 ЗАО «ИРЭС» v1.5.635.267

4. В следующей форме «Регистрация заявления в школу» заполните ячейки: «Шаг №1: Данные заявителя» - все личные данные родителя (законного представителя) ребенка. Под формой имеется бланк Заявления о согласии на обработку персональных данных, под которым необходимо поставить галочку «Даю согласие на обработку персональных данных». Нажмите кнопку «Далее».

Портал образовательных услуг
Текущий муниципалитет: г. Чебоксары

ВОЙТИ ЗАРЕГИСТРИРОВАТЬСЯ

Заявления - Образовательные организации

Регистрация заявления в школу

Предупреждение!
Услуга подлин завершена гарантировано работает в двух последних версиях браузеров Google Chrome, Firefox, Internet Explorer, Safari, Операция, Яндекс.

Шаг №1: Данные заявителя

© 2017. Данные заявителя

ФИО

Фамилия*

Имя*

Отчество*

Удостоверение личности

Тип документа

Серия*

Номер*


Выдан*

Дата выдачи*

Родитель/Опекун
 Лиц, действующее от имени законного представителя
 Лиц, выполняющее обязанности в рамках гражданских

5. Следующая форма «Шаг № 2: Данные о ребенке/детях»

← → ↻ 186.2.214.184/stepChild/

 Портал образовательных услуг
Техуарэй муниципалитет: г. Чебоксары

ВОЙТИ ЗАРЕГИСТРИРОВАТЬСЯ

Заявления - Образовательные организации

Регистрация заявления в школу

Предупреждение!
Услуга подачи заявления гарантированно работает в двух последних версиях браузеров Google Chrome, Firefox, Internet Explorer, Safari, Opera, Яндекс.

Шаг №2: Данные о ребенке/детях

ЭМ 1: Данные заявителя
ЭМ 2: Данные о ребенке/детях

Ребенок 1:

ФИО

Фамилия*

Имя*

Отчество

Свидетельство о рождении

Тип документа

Серия*


Номер*

Дата рождения

Дата рождения*

6. Следующая форма «Шаг № 3: Контактные данные». В данной форме заполняются способы связи с родителем (законным представителем) ребенка посредством телефонного звонка, смс-сообщения либо электронной почты; адрес регистрации и адрес проживания. Нажать кнопку «Далее».

← → ↻ 186.2.214.184/stepContact/

 Портал образовательных услуг
Техуарэй муниципалитет: г. Чебоксары

ВОЙТИ ЗАРЕГИСТРИРОВАТЬСЯ

Заявления - Образовательные организации

Регистрация заявления в школу

Предупреждение!
Услуга подачи заявления гарантированно работает в двух последних версиях браузеров Google Chrome, Firefox, Internet Explorer, Safari, Opera, Яндекс.

Шаг №3: Контактные данные

ЭМ 1: Данные заявителя
ЭМ 2: Данные о ребенке/детях
ЭМ 3: Контактные данные

Способы связи

Телефон

СМС

Email

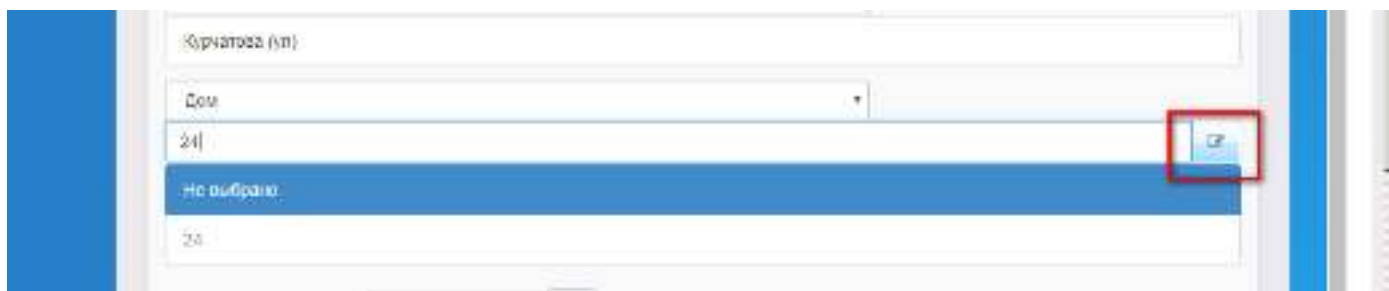
Адрес

Адрес проживания

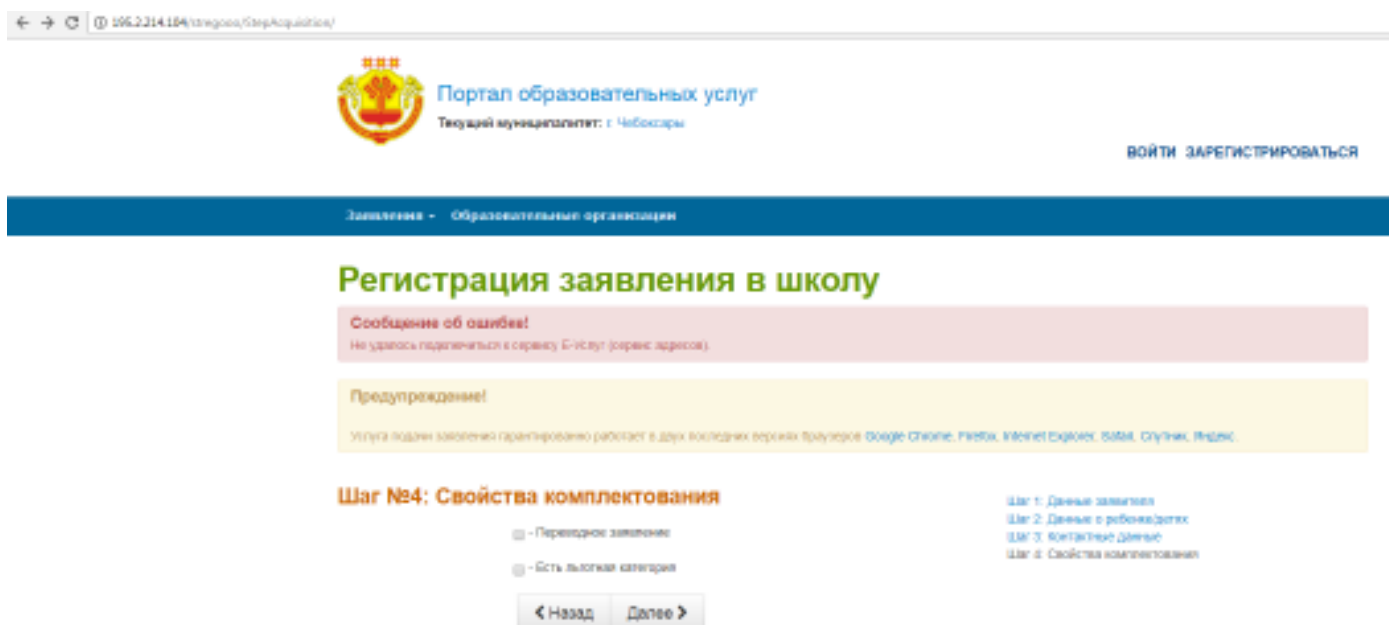
Адрес регистрации

Справочно:

В случае, если при регистрации заявления в разделе «Адрес регистрации» в общем отображении списка домов не выходит номер Вашего дома, имеется возможность редактирования заявления путем введения номера дома и/или корпуса вручную (в ячейке справа имеется кнопка «карандаш в квадратике – редактирование»).



7. В следующей форме необходимо указать имеется ли льготы для первоочередного приема ребенка. Далее нажать кнопку «Далее».



Справочно: Кто пользуется льготами при приёме в первый класс?

1. По федеральному закону от 30.12.2012 N 283-ФЗ (ред. от 05.12.2016, с изм. от 19.12.2016) «О социальных гарантиях сотрудникам некоторых федеральных органов исполнительной власти и внесении изменений в отдельные законодательные акты Российской Федерации» (ст. 3, ч. 14) устанавливаются льготы для **сотрудников, имеющих специальные звания и проходящих службу в учреждениях и органах уголовно-исполнительной системы, федеральной противопожарной службе Государственной противопожарной службы и таможенных органах Российской Федерации:**

«Места в общеобразовательных и дошкольных образовательных организациях **по месту жительства** и в летних оздоровительных лагерях независимо от формы собственности **предоставляются в первоочередном порядке:**

- 1) детям сотрудника;
- 2) детям сотрудника, погибшего (умершего) вследствие увечья или иного повреждения здоровья, полученных в связи с выполнением служебных обязанностей;
- 3) детям сотрудника, умершего вследствие заболевания, полученного в период прохождения службы в учреждениях и органах;
- 4) детям гражданина Российской Федерации, уволенного со службы в учреждениях и органах вследствие увечья или иного повреждения здоровья, полученных в связи с выполнением служебных обязанностей и исключивших возможность дальнейшего прохождения службы в учреждениях и органах;

5) детям гражданина Российской Федерации, умершего в течение одного года после увольнения со службы в учреждениях и органах вследствие увечья или иного повреждения здоровья, полученных в связи с выполнением служебных обязанностей, либо вследствие заболевания, полученного в период прохождения службы в учреждениях и органах, исключивших возможность дальнейшего прохождения службы в учреждениях и органах;

6) детям, находящимся (находившимся) на иждивении сотрудника, гражданина Российской Федерации, указанных в пунктах 1 - 5 настоящей части.

2. По федеральному закону от 07.02.2011 N 3-ФЗ (ред. от 03.07.2016, с изм. от 19.12.2016) «О полиции» (ст. 46, ч. 6) устанавливаются следующие льготы:

«Места в общеобразовательных и дошкольных образовательных организациях по месту жительства и в летних оздоровительных лагерях независимо от формы собственности предоставляются в первоочередном порядке:

1) детям сотрудника полиции;

2) детям сотрудника полиции, погибшего (умершего) вследствие увечья или иного повреждения здоровья, полученных в связи с выполнением служебных обязанностей;

3) детям сотрудника полиции, умершего вследствие заболевания, полученного в период прохождения службы в полиции;

4) детям гражданина Российской Федерации, уволенного со службы в полиции вследствие увечья или иного повреждения здоровья, полученных в связи с выполнением служебных обязанностей и исключивших возможность дальнейшего прохождения службы в полиции;

5) детям гражданина Российской Федерации, умершего в течение одного года после увольнения со службы в полиции вследствие увечья или иного повреждения здоровья, полученных в связи с выполнением служебных обязанностей, либо вследствие заболевания, полученного в период прохождения службы в полиции, исключивших возможность дальнейшего прохождения службы в полиции;


6) детям, находящимся (находившимся) на иждивении сотрудника полиции, гражданина Российской Федерации, указанных в пунктах 1 - 5 настоящей части».

3. По федеральному закону от 27.05.1998 N 76-ФЗ (ред. от 22.11.2016) «О статусе военнослужащих» (ст. 19, ч. 6): «**Детям военнослужащих по месту жительства их семей места в государственных и муниципальных общеобразовательных и дошкольных образовательных организациях и летних оздоровительных лагерях предоставляются в первоочередном порядке**».

Региональных льгот на зачисление в ОО в Чувашской Республике не установлено.

8. Следующая форма – «Шаг № 5: Параметры требуемых ОО». В данной форме необходимо выбрать параллель – «1», профиль – «Общеобразовательный», программа – «программа начального общего образования». Нажать кнопку «Далее».

← → 🌐 196.2214.184/123456789/Страница1.html



Портал образовательных услуг
Текущий муниципалитет: Ч. Чебоксары

[ВОЙТИ](#) [ЗАРЕГИСТРИРОВАТЬСЯ](#)

Заявления - Образовательные организации

Регистрация заявления в школу

Предупреждение!
Услуга подачи заявления гарантированно работает в двух последних версиях браузеров Google Chrome, Firefox, Internet Explorer, Safari, Opera, Яндекс.

Шаг №5: Параметры требуемых ОО

Параллель*	<input type="text" value="1"/>
Профиль	<input type="text" value="любой"/>
Программа	<input type="text" value="любая"/>

Шаг 1: Данные заявителя
Шаг 2: Данные о ребенке/детях
Шаг 3: Контактные данные
Шаг 4: Ссылки на документы
Шаг 5: Параметры требуемых ОО

9. «Шаг № 6: Регистрация заявления в школу». Здесь необходимо выбрать школу, класс – «1». После заполнения формы выйдет информация о количестве зарегистрированных заявлений и о наличии вакантных мест для зачисления.

The screenshot shows the 'Шаг №6: Выбор предпочитаемых ООО' (Step 6: Selection of preferred OOO) registration stage. At the top, there is a header with the portal logo and name 'Портал образовательных услуг' and the current municipality 'Чибоксары'. A navigation bar indicates the current step: 'Заявления - Образовательные организации'. The main heading is 'Регистрация заявления в школу'. A warning box states: 'Предупреждение! Услуги подлин заявления гарантированно работают в двух последних версиях браузеров Google Chrome, Firefox, Internet Explorer, Safari, Opera, Яндекс.' Below this, the step title 'Шаг №6: Выбор предпочитаемых ООО' is displayed. A dropdown menu for 'ООО*' is set to 'Не указано'. A button below it says 'Вы можете добавить еще 1 ООО'. A red box contains the text 'Добавить предпочитаемые ООО'. At the bottom are 'Назад' and 'Далее' buttons. On the right, a progress list shows steps 1 through 6, with step 6 being the current step.

10. Следующая форма – «Шаг № 7: Прикрепленные документы». В данной форме вы можете прикрепить подтверждающие документы на льготы либо другие документы. В случае отсутствия подобных документов, нажать кнопку «Далее».

The screenshot shows the 'Шаг №7: Прикрепленные документы' (Step 7: Attached documents) registration stage. The header and navigation bar are identical to the previous step. The main heading is 'Регистрация заявления в школу'. The warning box is the same. The step title is 'Шаг №7: Прикрепленные документы'. A button labeled 'Добавить файлы' is present. Below it is a light blue box with the text 'Перетащите файлы в эту область' and 'Файлов загружено: 0'. At the bottom are 'Назад' and 'Далее' buttons. On the right, a progress list shows steps 1 through 7, with step 7 being the current step.

11. В форме – «Шаг № 8: Подтверждение данных» выйдет заполненная форма заявления, которую необходимо еще раз внимательно проверить. После нажать кнопку «Зарегистрировать».



Регистрация заявления в школу

Предупреждение!

Услуга подачи заявления гарантированно работает в двух последних версиях браузеров Google Chrome, Firefox, Internet Explorer, Safari, Оперник, Яндекс.

Шаг №7: Прикрепленные документы

Добавить файлы

Перечень файлов в архиве
файлов загружено: 1

- Шаг 1. Заявка в школу
- Шаг 2. Заявка в образовательный центр
- Шаг 3. Форма заявления
- Шаг 4. Форма заявления
- Шаг 5. Форма заявления
- Шаг 6. Форма заявления
- Шаг 7. Проверка заявления

< Назад Далее >

12. После этого Вы получаете номер зарегистрированного заявления, по которому можете отслеживать свою очередь по школе на зачисление.



Поиск заявления по номеру

Предупреждение!

Услуга подачи заявления гарантированно работает в двух последних версиях браузеров Google Chrome, Firefox, Internet Explorer, Safari, Оперник, Яндекс.

По номеру заявления По документам ребенка

Номер заявления:

97401 / C3 / 171227581

Заявление 97401/C3/171227581

Основная информация

Общая информация

Прикрепленные файлы

Тип заявления	Заявление в ООО
Дата регистрации	27.12.2017 10:31:10
Статус	Новое
Способ подачи	По телефону
Список предпочтительных организаций	1. геттован школа 1 класс

Дополнительно сообщаем, что во всех общеобразовательных учреждениях, осуществляющих набор детей в первые классы, будут работать специально обученные операторы, которые также могут помочь в заполнении электронной формы заявления.

Также сообщаем, что в течение 7 рабочих дней необходимо подтвердить данные, занесенные в систему, и принести в школу оригиналы документов.

